



Anuario Estadístico de Palmira 2019

7. SEGURIDAD Y CONVIVENCIA



MUNICIPIO DE PALMIRA



CÁMARA DE COMERCIO DE PALMIRA

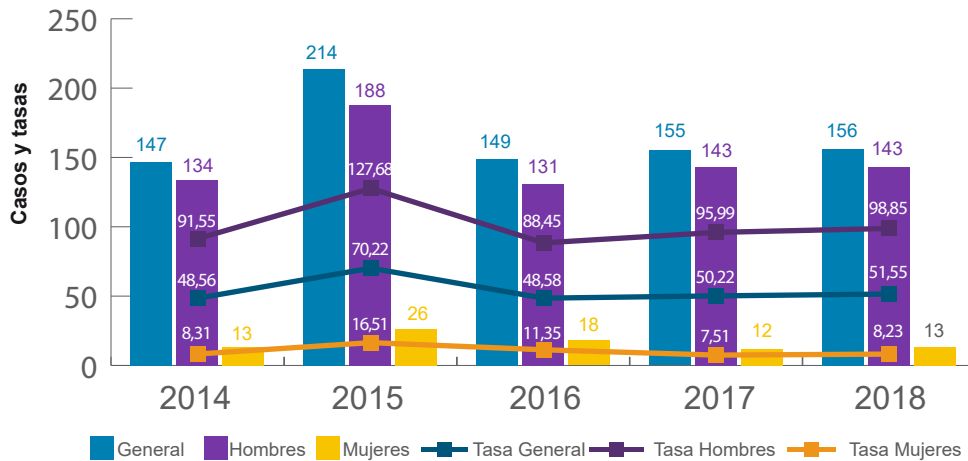
Información a 31 de diciembre de 2018



7. SEGURIDAD Y CONVIVENCIA

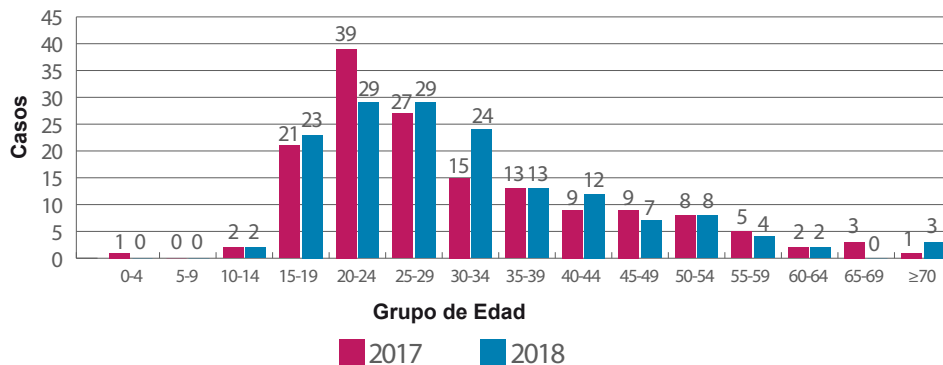
7.1 Homicidios

7.1.1 Homicidios y tasa por cien mil habitantes según sexo (2014-2018)



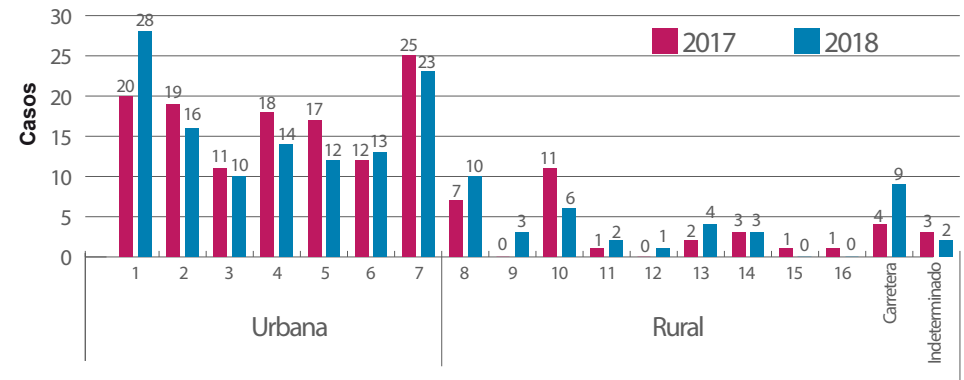
FUENTE: Elaborado por Cámara de Comercio de Palmira con datos de OBSERVATORIO DE SEGURIDAD Y CONVIVENCIA CIUDADANA (2014-2016) y Policía Nacional de Colombia (2017-2018). Tasa x 100 mil habitantes calculada con proyecciones DANE 2005-2020 y Censo DANE 2018.

7.1.2 Homicidios según rango de edad de la víctima (2017-2018)



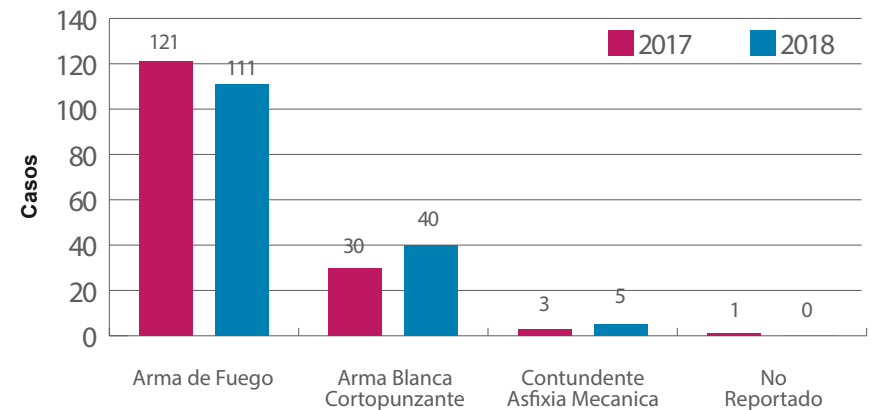
FUENTE: Elaborado por Cámara de Comercio de Palmira con datos de Policía Nacional de Colombia.

7.1.3 Homicidios según tipo y número de comuna de hecho (2017-2018)



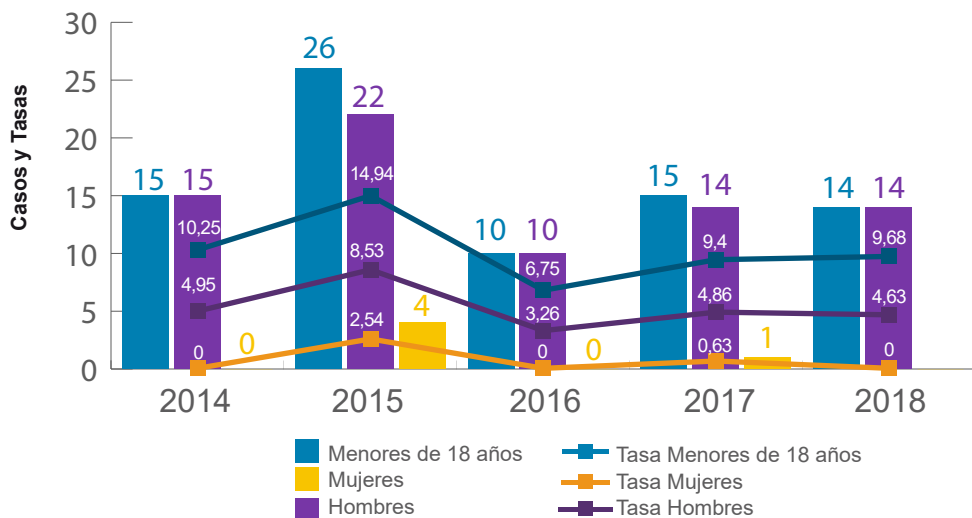
FUENTE: Elaborado por Cámara de Comercio de Palmira con datos de Policía Nacional de Colombia.

7.1.4 Homicidios según arma utilizada (2017-2018)



FUENTE: Elaborado por Cámara de Comercio de Palmira con datos de Policía Nacional de Colombia.

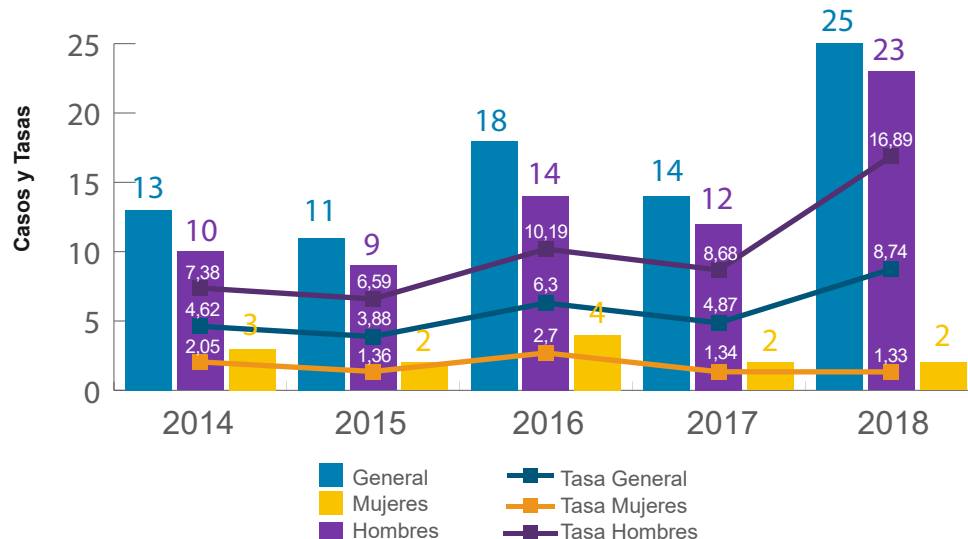
7.1.5 Homicidio de menos de 18 y tasa por cien mil habitantes según sexo (2014-2018)



Fuente: Elaborado por Cámara de Comercio de Palmira con datos de Observatorio De Seguridad Y Convivencia Ciudadana (2014-2016) y Policía Nacional de Colombia (2017-2018). Tasa x 100 mil habitantes calculada con proyecciones DANE 2005-2020 y Censo DANE 2018 para datos de 2018.

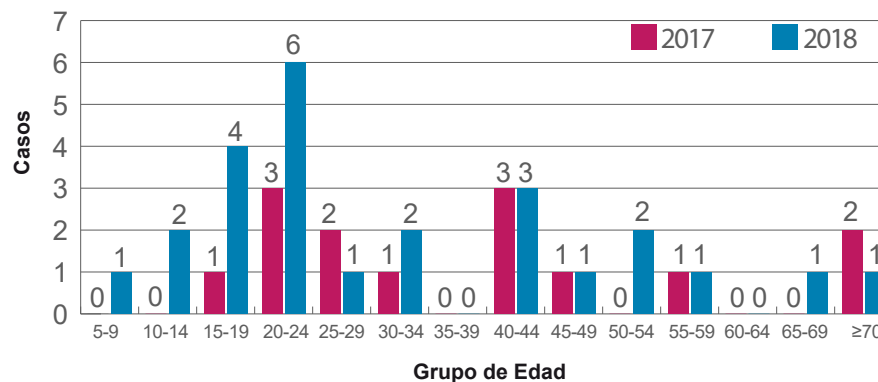
7.2 Suicidios

7.2.1 Suicidios y tasa por cien mil habitantes según sexo (2014-2018)




Fuente: Elaborado por Cámara de Comercio de Palmira con datos de Observatorio De Seguridad Y Convivencia Ciudadana (2014-2016) e Instituto Nacional De Medicina Legal Y Ciencias Forenses (2017-2018). Tasa x 100 mil habitantes calculada con proyecciones DANE 2005-2020 y Censo DANE 2018 para datos de 2018. Se excluyó a la población menor de 5 años, pues de acuerdo con el INSTITUTO NACIONAL DE MEDICINA LEGAL Y CIENCIAS FORENSES, no se ha demostrado que personas menores a dicha edad cometan suicidio.

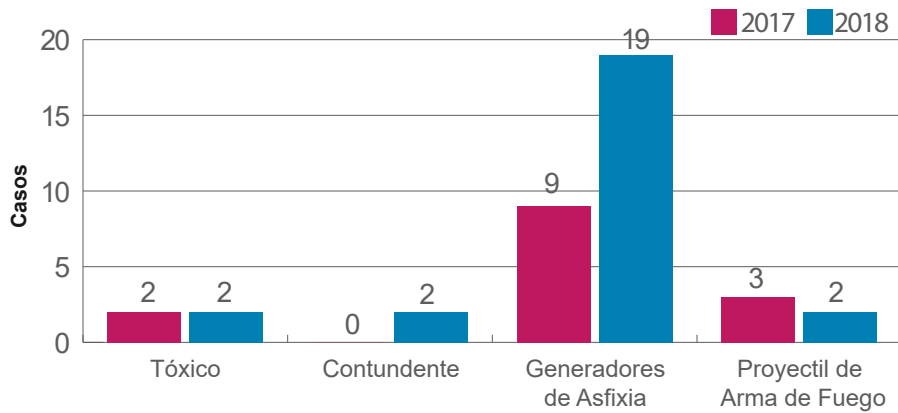
7.2.2 Suicidios según rango de edad de la víctima (2017-2018)



FUENTE: Elaborado por Cámara de Comercio de Palmira con datos de INSTITUTO NACIONAL DE MEDICINA LEGAL Y CIENCIAS FORENSES.

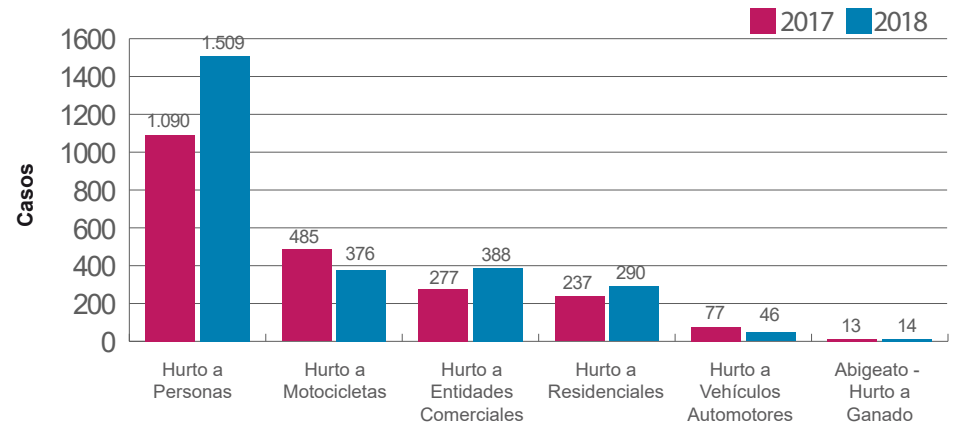


7.2.3 Suicidios según mecanismo utilizado (2017-2018)



FUENTE: Elaborado por Cámara de Comercio de Palmira con datos de INSTITUTO NACIONAL DE MEDICINA LEGAL Y CIENCIAS FORENSES.

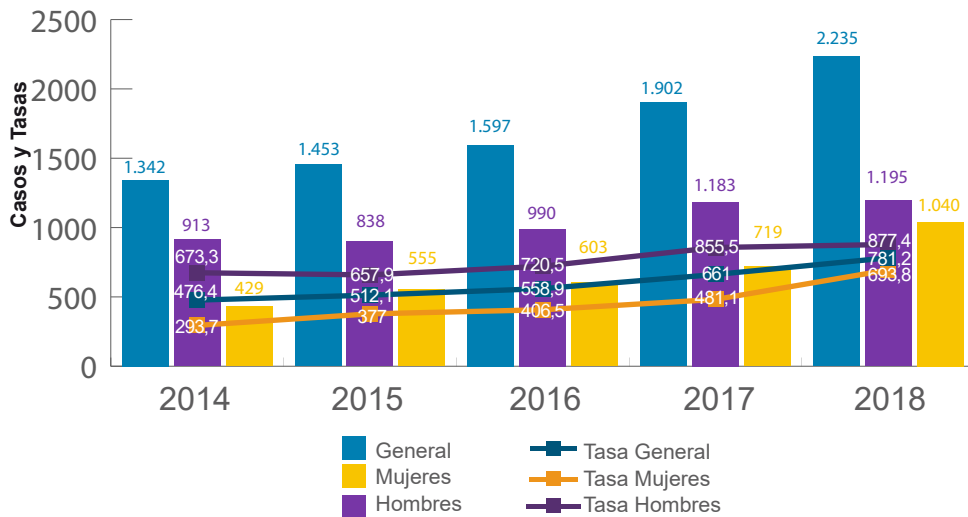
7.3.2 Hurtos según tipo (2017-2018)



FUENTE: Elaborado por Cámara de Comercio de Palmira con datos de Policía Nacional de Colombia.

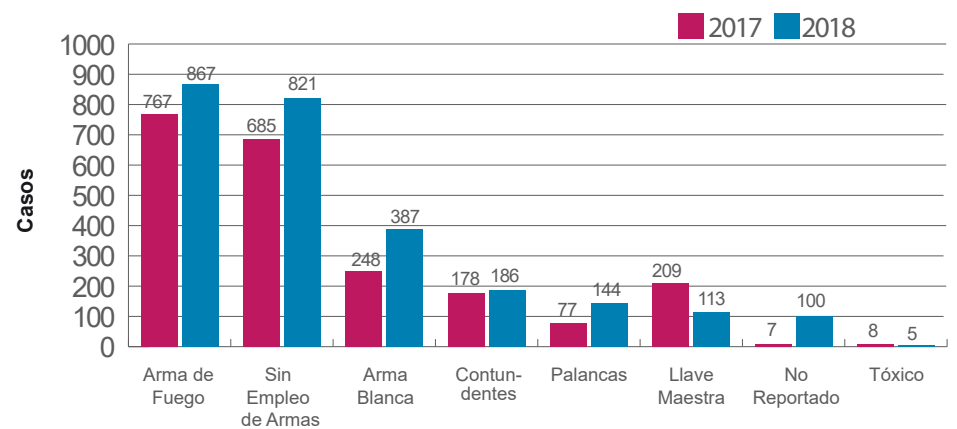
7.3 Hurtos

7.3.1 Hurtos y tasa por cien ml habitantes según sexo -sin establecimientos de comercio (2014-2018)



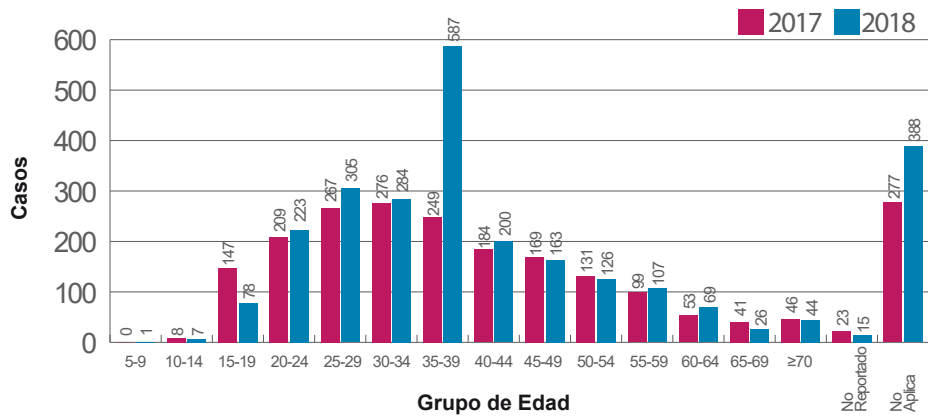
Fuente: Elaborado por Cámara de Comercio de Palmira con datos de Observatorio De Seguridad Y Convivencia Ciudadana (2014-2016) E Instituto Nacional De Medicina Legal Y Ciencias Forenses (2017-2018). Tasa x 100 mil habitantes calculada con proyecciones DANE 2005-2020 y Censo DANE 2018 para datos de 2018. Se excluyeron los menores de 5 años, pues no se ha demostrado que personas menores a dicha edad sean susceptibles al hurto. También se excluyeron los establecimientos de comercio, pues, de acuerdo a las estadísticas delictivas de la Policía Nacional, dichos establecimientos se cuentan como el ente general y no como una persona.

7.3.3 Hurtos según tipo de arma utilizada (2017-2018)



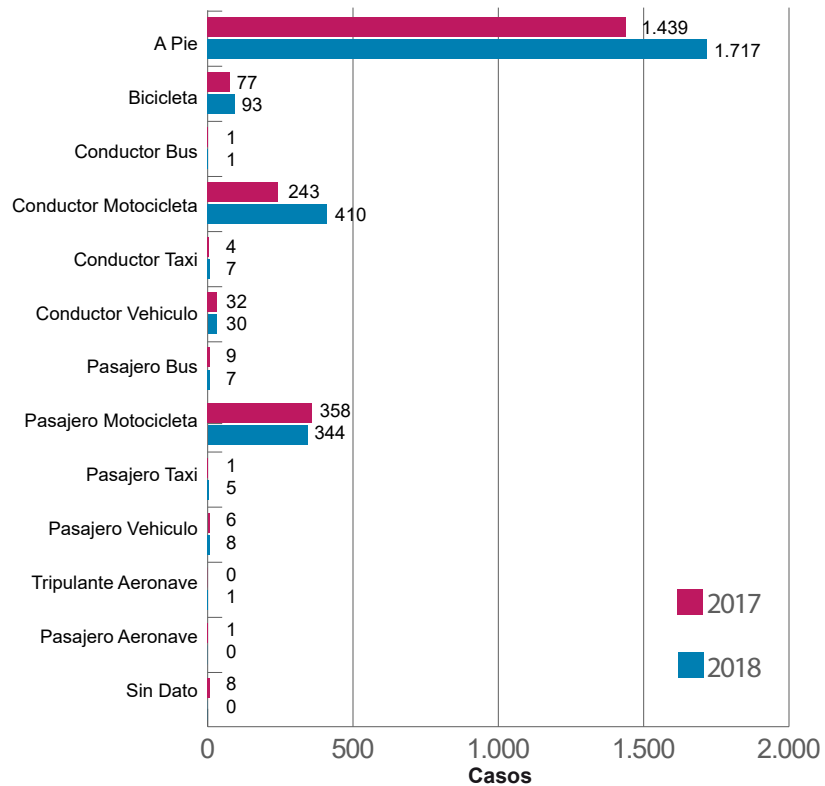
FUENTE: Elaborado por Cámara de Comercio de Palmira con datos de Policía Nacional de Colombia.

7.3.4 Hurtos según edad de las víctimas (2017-2018)



Fuente: Elaborado por Cámara de Comercio de Palmira con datos de Policía Nacional de Colombia. No aplica para establecimientos de comercio.

7.3.5 Hurtos según vehículo del agresor (2017-2018)



FUENTE: Elaborado por Cámara de Comercio de Palmira con datos de Policía Nacional de Colombia.

